





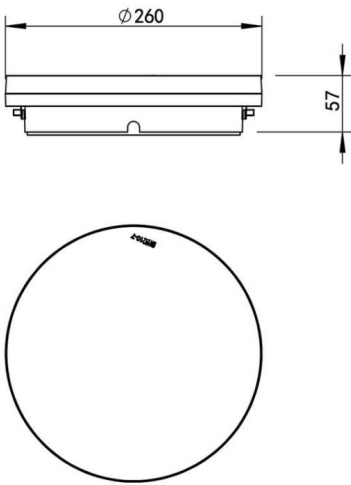


Rock down

|                  |   |
|------------------|---|
| Código artículo  | 86.SD07.1301.01   |
| Tipo de producto | Indoor  |
| Categoría        | Downlights de superficie  |
| Familia          | Rock  |
| Subfamilia       | Rock down   |
| Pictograms       | <div><div> 220<br/>240 V</div><div> 850°</div><div> CRI<br/>80</div><div></div><div>50000h<br/>L80B10</div></div> |

|                         |            |
|-------------------------|------------|
| Dimensions              |            |
| Product dimensions (mm) | Ø260xH57mm |

Esquema



|                              |                |
|------------------------------|----------------|
| Producto                     |                |
| Potencia real (W)            | 8/10/15        |
| Flujo luminoso real (lm)     | 960/1200/1800  |
| Eficacia luminosa (lm/W)     | 120            |
| Ángulo de apertura           | 105,5º         |
| IP                           | 54             |
| Equipo                       | On-off         |
| Power Factor                 | >0,9           |
| Temperatura de color (K)     | 3000/4000/6000 |
| Consistencia de color (SDCM) | SDCM<3         |
| CRI                          | >80            |
| IK                           | IK10           |